

Digipower Shine

Stojan pro videohovory s LED světlem



Nastavení světla:

Stisknutím vypínače zapnete světlo a změníte teplotu barev podle obrázku:

Studená -> Teplá -> Smíšená -> Vypnuto

Technické specifikace:

Počet LED diod: 32

Max lumenů: 160 LM

Typ baterie: Li-Polymer

Kapacita baterie: 200mAh

Doba provozu: 2-3 hodiny

Doba nabíjení: 1.5 hodiny

Barevná teplota: 3000-6500K

Nastavení barevné teploty: studená, teplá, smíšená

Nastavení stojanu:



Nabíjení světla:

- Před prvním použitím připojte micro USB kabel ke světlu a USB zdroji napájení
- Během nabíjení uvidíte červenou LED kontrolku.
- Červená LED kontrolka zhasne, jakmile bude zařízení plně nabitě.

Poznámka: Pokud je úroveň nabití baterie nízká, jas kruhového světla se sníží. V tu chvíli dobijte zařízení.

Bezpečnostní opatření:

- Tento výrobek není hračka a není vhodný pro děti do 9 let
- Nenechávejte světlo zapnuté bez dozoru
- Pokud je světlo připojené k napájení nebo zapnuté, ničím ho nezakrývejte
- Nepoužívejte tento výrobek v prašném, špinavém, vlhkém nebo mokřém prostředí

SHINE LYSSTATIV




STARTVEJLEDNING

Varenr. DP-WSH-PH3

INDHOLD

- Lysstativ
- Micro USB-kabel, 80 cm langt

OPSÆTNING AF LYS



OPLADNING AF LYS



- Tilslut Micro USB-kablet mellem lyset og en USB-strømkilde, før du bruger lyset første gang.
- En rød lysdiode lyser under opladningen.
- Den røde lysdiode slukker, når batteriet er fuldt opladet.

Bemærk: Lysstyrken på ringlyset reduceres ved lavt batteriniveau. Genoplad batteriet.

INDSTILLING AF LYS

Tryk på knappen for at tænde lyset og skifte farvetemperatur som vist: Kølig --> Varm --> Blandet --> Slukket

PRODUKTSPECIFIKATIONER

Antal lysdioder: 32
Maks. lumen: 160 lm
Batteritype: Li-polymer Batterikapacitet: 200 mAh
Driftstid: 2-3 timer
Opladningstid: 90 minutter
Farvetemperaturinterval: 3.000-6.500K
Farvetemperaturindstillinger: Kølig, varm, blandet

SIKKERHEDSINFORMATION

- Produktet er ikke et legetøj og er uegnet for børn under 9 år.
- Efterlad ikke lyset uden opsyn, og tildæk aldrig lyset, når det er tændt eller sat i en stikkontakt.
- Brug ikke produktet i støvede, snavsede, fugtige eller våde omgivelser.

VALGUSTISTATIIV SHINE




LÜHIJUHEND

Toode nr DP-WSH-PH3

SISUKORD

- Valgustistatiiv
- Mikro-USB kaabel 80 cm

VALGUSTI SEADISTAMINE



VALGUSTI LAADIMINE

Mikro-USB
pesa

Toitenupp



- Enne esimest kasutamist ühendage valgusti mikro-USB kaabliga USB voluallikasse.
- Laadimise ajal näete punast LED lampi hõõgumas.
- Punane LED lamp kustub, kui aku on täielikult laetud.

Märkus. Kui akutase on madal, väheneb rõngasvalgusti eredus. Laadige valgustit.

VALGUSTI REGULEERIMINE

Valgusti sisselülitamiseks vajutage nuppu ja muutke värvitemperatuuri järgmiselt. Jahe --> Soe --> Segavärv --> Väljas

TOOTE SPETSIFIKATSIOONID

LED lampide arv: 32
Luumenid (max): 160 lm
Aku tüüp: liitiumpolümeeraku Aku mahtuvus: 200 mAh
Käitusaeg: 2–3 tundi
Laadimisaeg: 1,5 tundi
Värvitemperatuuri vahemik: 3000–6500 K
Värvitemperatuuri sätted: jahe, soe, segavärv

OHUTUSTEAVE

- See toode ei ole mänguasi ega mõeldud lastele alla 9 eluaasta.
- Ärge jätke valgustit järelevalveta ega katke seda kinni, kui valgusti on sisse lülitatud ja/või voluvõrku ühendatud.
- Ärge kasutage toodet tolmustes, mustades, niisketes või märgades keskkondades.

SHINE VALOTELINE



VALON LATAUS



- Ennen ensimmäistä käyttöä liitä mikro-USB-kaapeli valaisimen ja USB-virtalähteen välille
- Latauksen aikana näkyy punainen LED-valo
- Punainen LED sammuu, kun se on ladattu täyteen

Huomautus: Kun akun taso on alhainen, rengasvalon kirkkaus vähenee. Lataa se.

PIKAOPAS

Tuotenro DP-WSH-PH3


SISÄLTÖ

- Valoteline
- Mikro-USB-kaapeli 80 cm (31.5")

VALON SÄÄTÄMINEN

Paina nappia sytyttääksesi valon ja muuttaaksesi värilämpötilaa kuvan mukaisesti: Viileä --> Lämmin --> Sekoitettu --> Pois

VALON ASENTAMINEN



TUOTETIEDOT

LEDien lukumäärä: 32
Maks. lumenit: 160 lm
Akkutyyppi: Li-polymeeri Akun kapasiteetti: 200mAh
Käyttöaika: 2-3 tuntia
Latausaika: 1,5 tuntia
Värilämpötila-alue: 3000-6500K
Värilämpötila-asetukset: Viileä, lämmin, sekoitettu

TURVALLISUUSTIEDOT

- Tämä tuote ei ole lelu eikä sovi alle 9-vuotiaille lapsille
- Älä jätä valoa valvomatta äläkä koskaan peitä valoa valon ollessa päällä ja/tai kytkettynä
- Älä käytä tätä tuotetta pölyisessä, likaisessa, kosteassa, tai märässä ympäristössä

STOVAS SU LEMPA



LEMPOS ĮKROVIMAS

„Micro USB“
prievedas

Maitinimo
mygtukas



- Prieš naudodami pirmą kartą, „micro USB“ kabeliu sujunkite lempą su USB maitinimo šaltiniu
- Įkrovimo metu matysite degantį raudoną šviesos diodą
- Kai akumuliatorius bus visiškai įkrautas, raudonas šviesos diodas užges


Pastaba. Esant žemam akumuliatoriaus įkrovos lygiui, žiedinės lempos šviesos ryškumas sumažės. Įkraukite akumuliatorių.

TRUMPAS VADOVAS gaminio Nr. DP-WSH-PH3

TURINYS

- Lempas stovas
- „Micro USB“ kabelis 80 cm (31,5 col.)

LEMPOS NUSTATYMAS



LEMPOS REGULIAVIMAS

Paspauskite mygtuką, kad įjungtumėte lempą ir pakeistumėte spalvų temperatūrą, kaip parodyta: šalta --> šilta --> mišri --> išjungta

GAMINIO SPECIFIKACIJOS

Šviesos diodų skaičius: 32

Didžiausias liumenų skaičius: 160 lm

Akumuliatoriaus tipas: ličio polimerų Akumuliatoriaus talpa: 200 mAh

Veikimo trukmė: 2–3 val.

Įkrovimo trukmė: 1,5 val.

Spalvų temp. diapazonas: 3000–6500 K

Spalvų temp. nustatymai: šalta, šilta, mišri

SAUGOS INFORMACIJA

- Šis gaminytis nėra žaislas ir netinka vaikams iki 9 metų
- Nepalikite lempos be priežiūros ir niekada neuždenkite įjungtos ir (arba) prijungtos prie maitinimo tinklo lempos
- Nenaudokite šio gaminio dulkėtoje, nešvarioje ir drėgnoje ar šlapioje aplinkoje

SHINE GAISMAS STATĪVS




ĀTRAIS CEĻVEDIS

Vienības Nr. DP-WSH-PH3

SATURS

- Gaismas statīvs
- 80 cm mikro universālās seriālā kopnes (USB) kabelis

GAISMAS IESTATĪŠANA



GAISMAS UZLĀDE

Mikro USB
ports

Ieslēgšanas
poga



- Pirms lietot pirmo reizi, savienojiet mikro USB kabeli ar gaismu un USB barošanas avotu
- Uzlādes laikā jūs redzēsiet degam sarkanu gaismas diodi (LED)
- Sarkanā LED izslēgsies, kad gaismas statīvs būs pilnībā uzlādēts

Piezīme: Kad baterijas līmenis ir zems, gredzenveida gaismas spilgtums samazināsies. Uzlādējiet to.

GAISMAS REGULĒŠANA

Nospiediet pogu, lai ieslēgtu gaismu un mainītu krāsu temperatūru, kā parādīts: Vēsa -> Silta -> Jaukta -> Izslēgta

PRODUKTA SPECIFIKĀCIJAS

LED skaits: 32

Maks. lūmenu skaits: 160 lm

Baterijas tips: Litija polimēra Baterijas ietilpība: 200 mAh

Darbības laiks: 2-3 stundas

Uzlādes laiks: 1,5 stundas

Krāsu temperatūras diapazons: 3000-6500 K

Krāsu temperatūras iestatījumi: Vēsa, silta, jaukta

DROŠĪBAS INFORMĀCIJA

- Šis produkts nav rotaļlieta un nav piemērots bērniem līdz 9 gadu vecumam
- Neatstājiet gaismu bez uzraudzības un nekad neaizsedziet gaismu, kamēr tā ir ieslēgta un/vai pievienota elektrotīklam
- Nelietojiet šo produktu putekļainā, netīrā mitrā vai slapjā vidē

STATYW OŚWIETLENIOWY



ŁADOWANIE LAMPY

Port micro
USB

Przycisk
zasilania



- Przed pierwszym użyciem należy podłączyć kabel microUSB pomiędzy lampą a źródłem zasilania USB
- Podczas ładowania będzie widoczna czerwona dioda LED
- Czerwona dioda LED zgaśnie po całkowitym naładowaniu


Uwaga: Gdy poziom naładowania akumulatora jest niski, jasność pierścienia zmniejszy się. Wówczas należy naładować urządzenie.

SKRÓCONY PRZEWODNIK Nr artykułu DP-WSH-PH3

SPIS TREŚCI

- Statyw lampy
- Kabel microUSB 80 cm (31,5")

USTAWIANIE LAMPY



REGULACJA LAMPY

Naciśnij przycisk, aby włączyć lampę i zmienić temperaturę barwową, jak pokazano na rysunku:
Chłodny --> Ciepły --> Mieszany --> Wył.

SPECYFIKACJA PRODUKTU

Liczba diod LED: 32
Maks. liczba lumenów: 160 LM
Typ akumulatora: Litowo-polimerowy Pojemność akumulatora: 200 mAh
Czas pracy: 2-3 godziny
Czas ładowania: 1,5 godziny
Zakres temperatury barwowej: 3000-6500 K
Ustawienia temperatury kolorów: Chłodny, Ciepły, Mieszany

INFORMACJE DOTYCZĄCE BEZPIECZEŃSTWA

- Ten produkt nie jest zabawką i nie nadaje się dla dzieci poniżej 9 roku życia
- Nie zostawiaj lampy bez nadzoru i nigdy nie zakrywaj jej, gdy jest włączona i/lub podłączona do prądu
- Nie używaj tego produktu w zakurzonej, brudnej, wilgotnej lub mokrej przestrzeni

SHINE LJUSSTATIV




SNABBGUIDE

Föremålsnr. DP-WSH-PH3

INNEHÅLL

- Ljusstativ
- Micro USB kabel 80cm (31.5 tum)

STÄLLA IN LJUSET



LADDA LJUSET

Micro USB
port



Strömknapp

- Anslut mikro-USB-kabeln mellan lampan och en USB-strömkälla före första användningen
- Du kommer se en röd lysdiod lysa när du laddar
- Den röda lysdioden släcks när den är full-laddad

Observera: När batterinivån är låg kommer ringljusets ljusstyrka att minska. Ladda den igen.

JUSTERA LJUSET

Tryck på knappen för att tända lampan och ändra färgtemperaturen enligt bilden: Kall --> Varm --> Blandat --> Av

PRODUKTSPECIFIKATIONER

Antal LED-dioder: 32
Max lumen: 160 LM
Batterityp: Li-Polymer Batterikapacitet: 200mAh
Batteritid: 2-3 timmar
Laddningstid: 1,5 timmar
Färgtemperaturintervall: 3000-6500K
Färgtemperaturinställningar: Kall, Varm, Blandat

SÄKERHETSINFORMATION

- Denna produkt är inte en leksak och lämpar sig inte för barn under 9 år
- Lämna inte ljustet utan tillsyn och täck aldrig över ljustet när det är på och/eller inkopplat
- Använd inte denna produkt i dammiga, fuktiga eller våta miljöer

Digipower Shine

Stojan pre video hovory s LED svetlom



Nastavenie svetla:

Stlačením vypínača zapnete svetlo a zmeníte teplotu farieb podľa obrázku:

Studená -> Teplá -> Zmiešaná -> Vypnuté

Technické špecifikácie:

Počet LED diód: 32

Max lumenov: 160 LM

Typ batérie: Li-Polymer

Kapacita batérie: 200mAh

Doba prevádzky: 2-3 hodiny

Doba nabíjania: 1.5 hodiny

Farebná teplota: 3000-6500K

Nastavenie farebnej teploty: studená, teplá, zmiešaná

Nastavenie stojanu:



Bezpečnostné opatrenia:

- Tento výrobok nie je hračka a nie je vhodný pre deti do 9 rokov
- Nenechávajte svetlo zapnuté bez dozoru
- Ak je svetlo pripojené k napájaniu alebo zapnuté, ničím ho nezakrývajte
- Nepoužívajte tento výrobok v prašnom, špinavom, vlhkom alebo mokrom prostredí

Nabíjanie svetla:

- Pred prvým použitím pripojte micro USB kábel k svetlu a k USB zdroji napájania.
- Počas nabíjania uvidíte červenú LED kontrolku.
- Červená LED kontrolka zhasne, akonáhle bude zariadenie plne nabité.

Poznámka: Ak je úroveň nabitia batérie nízka, jas kruhového svetla sa zníži. V tú chvíľu dobite zariadení.