

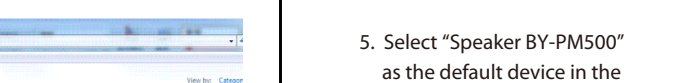
	1		2
品牌	BOYA	长丰型号	BY-PM500

7		8		
修改名称	版本	变更内容	变更日期	变更担当
BY-PM500说明书	V05	页数4/10内容修改	2021-4-12	吴蒙蒙

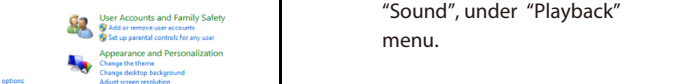
BOYA

Set Up for Windows 7


1. Connect the microphone with a USB port on your computer using the supplied USB cable.
2. From the "Setting Menu", select the "Control Panel".
3. Go to "Control Panel", select "Hardware and Sound"



5. Select "Speaker BY-PM500" as the default device in the "Sound", under "Playback" menu.

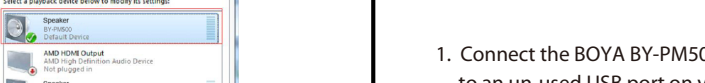


4. Select "Sound"

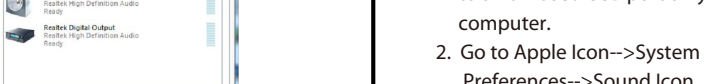


Setup for Apple System

1. Connect the BOYA BY-PM500 to an un-used USB port on your computer.
2. Go to Apple Icon->System Preferences->Sound Icon.



3. Select "BY-PM500" under "Input" tab.



IMPORTANT

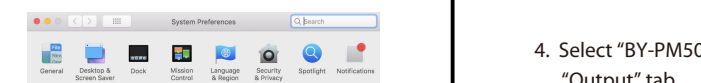
- If you do not intend to use the conference microphone for a long period of time, please remove the USB cable.
- Do not touch the microphone while recording, as this will cause noise to be recorded.
- Do not let the microphone close to high-voltage equipment or to devices that emit strong electromagnetic fields, otherwise, it may cause the noise to be recorded.
- Do not use or leave the microphone in hot, humid places.

MAINTENANCE

- Do not operate the device with wet hands or feet.
- Clean the equipment only in the way described in the instructions for use.

产品特点

1. 麦克风金属网罩
2. 耳机音量/增益/静音控制按键旋钮



3. 拾音模式指示灯
 - ⊙ 全向型拾音模式
 - ⊙ 心型拾音模式

全向型拾音模式：适合收录自然混合的周围音。对风和手持噪音以及爆音的敏感度较低。

心型拾音模式：最大程度地剔除从两侧和后方的声音，通常当作指向型麦克风使用。适合捕捉饱满圆润的自然声，可用于播客、演讲、访谈、乐器演奏等场合。

包装内容

- BY-PM500麦克风
- Type-C转USB音频转接线
- Type-C到Type-C音频转接线
- 使用手册

<

<p>重要事项</p> <ul style="list-style-type: none"> • 如果您长时间不使用麦克风，请按下USB线。 • 在录音时，请勿触碰麦克风，否则噪音也将收录进去。 • 请勿将麦克风靠近高压设备或发射电磁场的设备，否则可能导致噪音也收录进去。 • 请勿将麦克风放置高温或潮湿的地方。 <p>保养</p> <ul style="list-style-type: none"> • 操作设备时请保持手的干燥整洁。 • 请按说明书的指示清洁设备。 	<p style="text-align: right;">www.boya-mic.com</p> <p>SHENZHEN JIAYZ PHOTO INDUSTRIAL, LTD. The BOYA logo is a trademark which is registered and owned by Shenzhen Jayyz Photo Industrial, Ltd. 深圳市卡丰影像器材有限公司 地址：广东省深圳市福田区深南大道大康社区硅谷广场智能终端产业园A栋 TEL: 400 6131096 Email: sales@boya-mic.com www.boya-mic.com / www.jayyz.com</p>
---	---

技术要求:

- 1、表面无色差
- 2、无正负公差
- 3、包装标注尺寸为内尺寸

<div>  长丰 深圳市长丰影像器材有限公司 </div>					
子件名称	BY-PM500说明书			版本	V05
子件编号	1F0300300315	材质	105g双铜纸 骑马钉 20p		
尺寸	110x110	比例	1:1	单位	mm
设计/日期	吴蒙蒙 2021-4-12	审核	暂无	核准/日期	赵宏亮

